

CH. GRUER


59, Quai d'Orléans - TOURS (Indre-et-Loire)

Téléphone : 2-12




Télégr. : FOURNATIO-TOURS

Registre du Commerce Seine, n° 115.925




Demandez le Catalogue Général
:: et Toutes Dernières Conditions ::



Série H. — **Foyer mixte** (à Retour de Flamme)
 Façade, côtés et pieds émaillés dessus poli

NUMÉROS	8 1/2	9	10	11	12	13
Dimensions du dessus	65 × 50	70 × 51	78 × 53	85 × 57	95 × 60	110 × 65



Foyer mixte (à Retour de Flamme)

Fourneau sans étuve -- Façade et côtés émaillés

Chaudière émaillée - Garnitures nickelées


==== Dessus poli - Barre sur façade ====

Peut être livré avec pieds bas comme ceux des N^{os} 8 1/2 à 13

NUMÉROS


Dimensions
du dessus

3 H	4 H	5 H	6 H	7 H	8 H
65 × 49	70 × 51	78 × 53	85 × 57	95 × 60	110 × 65



Série F. – Foyer mixte (à Retour de Flamme)
Fourneau à étuve - Façade et côtés émaillés - Dessus poli
Chaudière émaillée - Garnitures nickelées

NUMÉROS	8 1/2	9	10	11	12	13
Dimensions du dessus	65 × 50	70 × 51	78 × 53	85 × 57	95 × 60	110 × 65



Série A. – **Foyer mixte** (à Retour de Flamme)


Fourneau vernis noir sans étuve -- Chaudière émaillée

==== **Garnitures polies - Extra-fort** ====

NUMÉROS

Dimensions
du dessus

	2	3	4	5	6	7	8
	60×48	65×49	70×51	78×53	85×57	95×60	110×65




Série S. – **Avec portes basculantes**
A RESSORT

Ne se fait qu'en couleur ivoire uni ou décoré

NUMÉROS

20	22	23	24	25	26	27
78×53	86×58	92×62	95×64	100×66	110×70	120×76

Dimensions
 du dessus



*H. JOHNSON
ILLUSTRATED*


-- Cuisinières à Charbon pour Hôtels et Restaurants --

QUALITÉ EXTRA RENFORCÉE

Se font en vernis ou émaille ivoire

QUALITÉ EXTRA RENFORCÉE





Dossier émaillé, garnitures nickelées



Lorsqu'un fourneau est livré avec dossier à étagère, le départ de fumée est placé à l'arrière, soit au milieu ou sur le côté et dans ce cas livré sans tuyau de départ.






Série NE. – **Foyer mixte** (à Retour de Flamme)

Façade et côtés vernis noir - Dessus poli

==== Garnitures nickelées ====

Colonnes d'angles et pieds avant nickelés

NUMÉROS	8 1/2	9	10	11	12	13
Dimensions du dessus	65 × 50	70 × 51	78 × 53	85 × 57	95 × 60	110 × 65



Série A. – Foyer mixte (à Retour de Flamme)

Fourneau vernis noir à étuve - Chaudière émaillée

==== Garnitures polies - Extra-fort ====

NUMÉROS

Dimensions
au dessus

8	8 1/2	9	10	11	12	13
60×48	65×50	70×53	78×55	85×57	95×60	110×65